

Assine nosso blog e receba novos posts diretamente em seu email.

Seu melhor e-mail

ASSINAR



[\(https://blog.eadplataforma.com/\)](https://blog.eadplataforma.com/)

EXPERIMENTE GRÁTIS! (HTTPS://EADPLATAFORMA.COM/TRIAL?UTM_CAMPAIGN=EAD-PLATAFORMA&UTM_SOURCE=BLOG-TESTE-GRATIS&UTM_MEDIUM=IAB&UTM_CONTENT=DISPLAY&UTM_TERM=TESTE-GRATIS)



[\(https://blog.eadplataforma.com/\)](https://blog.eadplataforma.com/)



30 de setembro de 2019

O que é sala de aula invertida e como ela pode tornar o ensino mais ativo?

Em um mundo onde tudo está se modernizando, as metodologias de ensino também não ficam para atrás. A **sala de aula invertida** é um exemplo dos avanços da educação.

Vamos admitir, parece difícil de imaginar uma troca de papéis no **modelo clássico de educação** que estamos acostumados a ver, não é mesmo?

Porém, saiba que **essa mudança já está acontecendo** e vem beneficiando tanto aos alunos, quanto aos professores. Sendo assim, que tal conhecer mais sobre esse tema?

O que é a sala de aula invertida?

Sala de aula invertida é a tradução do termo em inglês *flipped classroom*. Essa metodologia de aprendizagem é baseada nos conceitos de ensino híbrido, que combina características do **ensino a distância** (<https://blog.eadplataforma.com/gestao/o-que-e-ead/#.XZFYKEZKjIU>), e presencial.

O objetivo da sala de aula invertida é **preparar os alunos para as aulas presenciais**, por meio de recursos de educação a distância.

Videoaulas (<https://blog.eadplataforma.com/tecnologia/gravar-videoaulas-incriveis/#.XZFYWkZKjIU>), artigos científicos, podcasts, livros, textos, infográficos **entre outros materiais** (<https://blog.eadplataforma.com/gestao/formatos-de-conteudo-ead/#.XZFYc0ZKjIU>), podem ser utilizados para viabilizar esse processo.

Ao invés de fazer a tradicional **lição de casa**, os estudantes devem consumir esses conteúdos, de acordo com a orientação dos professores.

Ou seja, a ideia é que o aluno aprenda sobre o tema previamente em sua casa. Assim, ele chegará para as aulas pronto **para desenvolver atividades, discutir o tema e tirar dúvidas**.



Por que utilizar a sala de aula invertida?

Prender a atenção dos alunos hoje em dia, que são de uma **geração ultraconectada**, é um desafio para qualquer instituição educacional ou professor.

Portanto, é preciso pensar em maneiras de tornar o processo de ensino **mais dinâmico**, evitando que os alunos se distraiam, por se sentirem entediados.

Em outras palavras – e de forma um pouco mais direta – ninguém deseja que os alunos achem as suas aulas chatas.

A sala de aula invertida é o que chamamos de uma **metodologia ativa de ensino**. Ela coloca o aluno no centro do processo aprendizagem, fazendo com que ele aprenda as matérias das aulas na prática.

Por isso, são trabalhados formatos de conteúdo que **gerem o debate sobre o assunto**. Tais como discussões em grupo e estudos de caso, por exemplo

Isso porque, a **interação com outros indivíduos** faz com que as pessoas aprendam de maneira mais fácil sobre um determinado assunto.

O que é bem diferente da **metodologia instrucional**, com a qual a maioria de nós está acostumada. Nela os alunos aprendem prestando atenção no professor.

Neste caso, a matéria e as atividades são aplicadas em sala de aula, na maioria das vezes de **maneira individual**. Vamos admitir, o que costuma ser, realmente, meio entediante mesmo.

Além disso, a sala de aula invertida permite que alunos e professores **proveitem muito mais o tempo em sala de aula**.

O fato da matéria ser consumida em casa **é um grande benefício**. Assim, as atividades que ajudam os estudantes a absorverem as informações podem ser desenvolvidas com mais qualidade.

Por essas razões, esse modelo educacional tem conquistado cada vez mais adeptos, além de obter sucesso em seu propósito. **Que é tornar o processo de aprendizagem mais descomplicado e eficaz.**

Como utilizar a sala de aula invertida em minha instituição?

Se a sua ideia é começar a utilizar a sala de aula invertida na sua instituição de ensino, separamos **algumas dicas** para você. Confira abaixo!

Utilize um AVA: O **Ambiente Virtual de Aprendizagem** (<https://blog.eadplataforma.com/gestao/o-que-e-ava/#.XZFaDUZKjIU>) é o melhor lugar para você disponibilizar os materiais aos alunos. Basta ele acessar com um login e senha e voilá! Todos os conteúdos estarão reunidos em um único lugar.

Vá direto ao ponto: Ofereça materiais objetivos para os seus alunos, nada de vídeos de 2h ou artigos com 10 mil palavras. Basicamente, pense em como você pode disponibilizar conteúdos que sejam breves e eficazes.

Faça vídeos curtos: De acordo com um dos pioneiros do método, **Jon Bergmann** (<http://g1.globo.com/educacao/blog/andrea-ramal/post/sala-de-aula-invertida-faz-o-aluno-aprender-mais-diz-jonathan-bergmann-pioneiro-no-metodo.html>), os vídeos disponibilizados aos alunos devem ser rápidos. O recomendado é que eles tenham entre 3 e 7 minutos.

Eduque seus alunos sobre o método: No momento de trabalhar a sala de aula invertida é importante explicar aos alunos como funcionará o processo. Por isso, certifique-se de reservar um momento para fornecer instruções e tirar dúvidas do corpo discentes.

Faça testes: Não se prenda às regras, vá testando formatos diferentes de materiais até encontrar o mais eficaz. Por exemplo, enviar textos não tem dado o devido retorno? Parta para as videoaulas!

Foque na interação: Por fim, lembre-se que o objetivo dos materiais deve ser o de instigar seus alunos a interagirem dentro da sala de aula. Sendo assim, foque em conteúdos que instiguem a sua curiosidade e gerem discussões construtivas.

Conclusão: A sala de aula invertida é o futuro da educação

Em resumo, a sala de aula invertida tem tudo para melhorar o processo de aprendizagem, para alunos e professores também. É claro, quando aplicado da forma correta.

O número de colégios que estão aderindo a essa metodologia é cada vez maior. As instituições que não começarem a considerá-la, **podem acabar ficando obsoletas.**

Aliás, em uma **reportagem de 2016, da Folha de São Paulo** (<https://www1.folha.uol.com.br/educacao/2016/09/1811790-na-sala-de-aula-invertida-alunos-antecipam-conteudo-em-casa.shtml#>), encontramos um case de sucesso de sucesso sobre essa metodologia.

O professor de história, Eric Rodrigues, **reduziu em 50% o índice de reprovação em sua disciplina**, utilizando a sala de aula invertida. O caso ocorreu na Escola Municipal Emílio Carlos, no Rio de Janeiro.

Viu só? Vale muito a pena colocar em prática essa formato!

Inclusive, caso você precise de ajuda para **construir um ambiente virtual de aprendizagem** para os seus alunos, não deixe de nos consultar.

A **EAD Plataforma** (<https://eadplataforma.com/>) conta com soluções completas para ajudar instituições de ensino a distância e semipresencial. Fale conosco e entenda como podemos te auxiliar.



A MELHOR
FERRAMENTA PARA
GESTÃO DE ESCOLAS
DE CURSOS ONLINE

CONTRATAR AGORA



(https://eadplataforma.com/trial?utm_source=blog&utm_medium=banner&utm_campaign=sala-de-aula-invertida)

Comments

Community

1 Login ▾

Recommend

Tweet

Share

Sort by Best ▾

Start the discussion...

LOG IN WITH

OR SIGN UP WITH DISQUS ?


Name

Be the first to comment.

ALSO ON EAD PLATAFORMA


Planos de assinatura EAD: Por que investir neles é uma

3 comments • 8 months ago

 Renato Fontanella — Já tive um bate papo, e mesmo assim não adiantou, pois me

Livros para empreendedores EAD: 5 opções que vão

2 comments • 10 months ago

 EAD Plataforma — Bom te ver por aqui, Priscila Ayumi. Esperamos que essas leituras


Ferramentas de EAD indispensáveis para os

2 comments • a year ago

 EAD Plataforma — Obrigado pela confiança, Jorge Pretel. Ficamos felizes com o

Conheça 7 softwares de gravação de tela para criar

5 comments • a year ago

 Ana Carolina — Uso muito o programa oCam. Rápido, fácil e útil demais! Além de

CATEGORIAS

[Cases de Sucesso \(https://blog.eadplataforma.com/category/cases-de-sucesso/\)](https://blog.eadplataforma.com/category/cases-de-sucesso/)

[EAD para Negócios \(https://blog.eadplataforma.com/category/ead-para-negocios/\)](https://blog.eadplataforma.com/category/ead-para-negocios/)

[Empreendedorismo \(https://blog.eadplataforma.com/category/empreendedorismo/\)](https://blog.eadplataforma.com/category/empreendedorismo/)

[Gestão de Cursos Online \(https://blog.eadplataforma.com/category/gestao/\)](https://blog.eadplataforma.com/category/gestao/)

[Marketing & Vendas \(https://blog.eadplataforma.com/category/marketing-vendas/\)](https://blog.eadplataforma.com/category/marketing-vendas/)

[Novidades \(https://blog.eadplataforma.com/category/novidades/\)](https://blog.eadplataforma.com/category/novidades/)

[Parcerias \(https://blog.eadplataforma.com/category/parcerias/\)](https://blog.eadplataforma.com/category/parcerias/)

[Tecnologia \(https://blog.eadplataforma.com/category/tecnologia/\)](https://blog.eadplataforma.com/category/tecnologia/)



**TESTE
GRÁTIS**

[_ \(https://eadplataforma.com/trial?utm_campaign=ead-](https://eadplataforma.com/trial?utm_campaign=ead-)



[plataforma&utm_source=blog-teste-gratis&utm_medium=iab&utm_content=display&utm_term=teste-gratis\)](https://eadplataforma.com/trial?utm_campaign=ead-plataforma&utm_source=blog-teste-gratis&utm_medium=iab&utm_content=display&utm_term=teste-gratis)




Junte-se a nós, experimente já!


Experimente 7 dias grátis! (https://eadplataforma.com/trial?utm_campaign=ead-plataforma&utm_source=blog-teste-gratis&utm_medium=iab&utm_content=display&utm_term=teste-gratis)

[ou fale com um consultor \(https://eadplataforma.com/plans?call=consultor\)](https://eadplataforma.com/plans?call=consultor)

[Planos \(https://eadplataforma.com/plans\)](https://eadplataforma.com/plans) [Termos de Uso](#)
(<https://eadplataforma.com/contrato/contrato.pdf>) [Sobre nós \(https://eadplataforma.com/about\)](https://eadplataforma.com/about)
[Jobs \(https://eadplataforma.com/jobs\)](https://eadplataforma.com/jobs) [Fale conosco \(https://eadplataforma.com/contact\)](https://eadplataforma.com/contact)

in

 (<https://www.linkedin.com/company/ead-plataforma>)
 (<https://www.instagram.com/eadplataforma>)
 (<https://www.facebook.com/eadplataforma>)

Feito com  EAD Plataforma 2014 - 2018 © Todos os direitos reservados